

Handleiding

Account aanvragen en inschrijven voor een winterligplaats voor niet-leden

Als u op onze website bent: www.wvlelystad.nl, ga dan naar: De haven>aanvraag account niet-leden.

Hier kunt u een account aanvragen, vul de gegevens in

WATERSPORTVERENIGING LELYSTAD

HOME DE VWL DE HAVEN GASTEN LID WORDEN WEDSTRIJDEN ACTIVITEITEN ADVERTEERDERS CONTACT MIJN WV

Winterligplaats aanvragen

Hoe werkt het?

U kunt een winterligplaats aanvragen, ook als u niet lid bent van de vereniging. Leden van de vereniging krijgen echter wel voorrang bij het toekennen van een ligplaats op de wal of in het water. Leden dienen dan wel voor 15 augustus een aanvraag te hebben gedaan. Aanvragen die na 15 augustus binnenkomen worden op volgorde van binnenkomst ingedeeld. Een winterligplaats is voor de periode van 1 november tot 1 april. Voor niet-leden geldt een niet-leden toeslag van € 66,-.

Belangrijk voor niet-leden: u dient een account aan te vragen zodat u zich kunt inschrijven voor een winterligplaats. U wordt daardoor niet automatisch lid! Dit is alleen maar ten behoeve van een winterligplaats. Hieronder vindt u een formulier (online vanaf juni 2020), wij verzoeken u dit in te vullen. Na het invullen hiervan krijgt u van ons de inloggegevens toegestuurd. Dan kunt u zich via 'Activiteiten>Agenda' inschrijven voor een winterligplaats.

Algemeen

Voornaam*

Tussenv.

Achternaam*

Contact privé

Tel.privé1*

E-mail privé*

U krijgt een bevestiging in uw mailbox. De administratie zal uw account aanmaken en de inloggegevens naar u mailen. Er wordt getracht dit dezelfde dag nog te doen of uiterlijk de volgende dag.

Geachte mevrouw A Stalling,

Dit zijn uw 'Mijn WVL' gegevens om in te loggen op onze website:

Gebruikersnaam: STALLING01

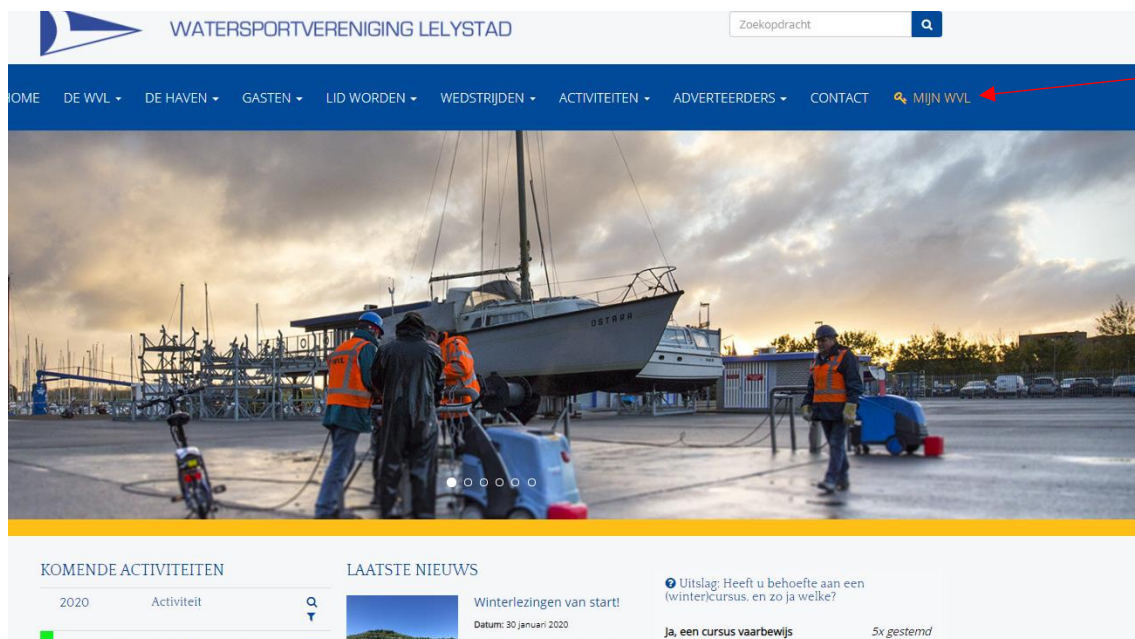
Wachtwoord: h5%dRdGFd6

Inlogpagina: <https://www.wvlelystad.nl/mijn-wvl/dashboard>

Graag tot ziens bij onze vereniging!

Met vriendelijke groet,
Watersport Vereniging Lelystad

Na ontvangst van deze gegevens kunt u uw bootgegevens zelf invoeren.

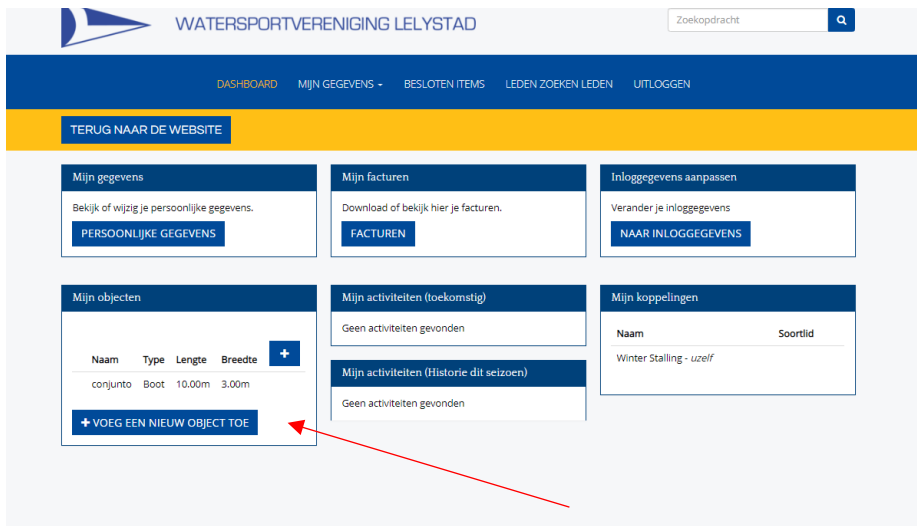


The screenshot shows the website for Watersport Vereniging Lelystad. The header includes the logo, the name 'WATERSPORTVERENIGING LELYSTAD', and a search bar labeled 'Zoekopdracht'. The navigation menu contains links for 'HOME', 'DE WVL', 'DE HAVEN', 'GASTEN', 'LID WORDEN', 'WEDSTRIJDEN', 'ACTIVITEITEN', 'ADVERTEERDERS', 'CONTACT', and 'MIJN WVL', which is highlighted with a red arrow. The main content area features a large image of a boat being worked on in a marina. Below the image are sections for 'KOMENDE ACTIVITEITEN' and 'LAATSTE NIEUWS'.

Ga naar 'Mijn WVL' rechtsboven in (via de website: www.wvlelystad.nl).

Voer daar de inloggegevens in die u in de mailbox ontvangen heeft.

Handleiding winterstalling account aanvragen niet leden



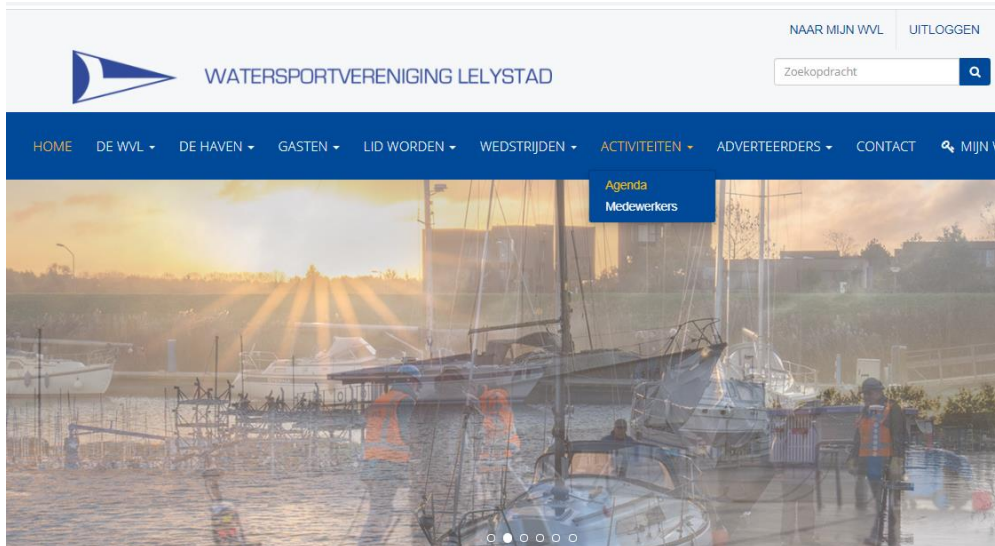
Hier ziet u het dashboard. Bij 'Mijn objecten' voert u de bootgegevens in. Helaas kunt u ze niet zelf wijzigen: dit met name omdat dat onze planning in de war kan schoppen. De software heeft hier geen handige oplossing voor. Let dus goed op tijdens het invoeren. (uiteraard kunt u dit altijd even laten aanpassen door de administratie).

Na het invoeren van alle bootgegevens klikt u op 'opslaan'.

U krijgt de melding: naam boot is met succes opgeslagen.

Nu kunt u zich inschrijven voor een hijsdag: klik terwijl u nog in het dashboard bent op: terug naar de website.

Ga nu naar de agenda: die bevindt zich onder 'Activiteiten' bovenin de menubalk.



Zoek nu de hijsdag op waarop u met de boot uit het water wilt, klik daarop en schrijf u in. U ziet ook een tarief staan: dit is nog niet volledig. De winterstalling zelf komt er nog bij. Dit moet echter door de administratie toegevoegd worden.